


Légende du croquis : atouts et contraintes de l'espace français :

I/ Aptitudes à l'installation et aux activités humaines

1°) Les éléments naturels


Plaines et plateaux, propices à l'agriculture et à la circulation aisée 


Montagnes 

Vallées fluviales avec de nombreux axes de circulation 


Limite Nord du climat méditerranéen, propice aux activités 

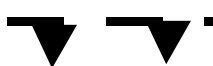
2°) Activités et créations humaines

Zones industrialo-portuaires 

Stations de sport d'hiver 


Tunnels routiers et ferroviaires 

Littoral avec stations balnéaire : occupation continue et discontinue 

Interface majeure avec l'Europe et le monde 


II/ Contraintes à l'installation et aux activités humaines

1°) éléments naturels :

Fort enneigement et pente élevée 

Risques d'inondation 

2°) certains territoires en déprise :

Zones de réserves naturelles ou espace rural profond 

Diagonale du vide 